


NOTAS A LOS ESTADOS FINANCIEROS


Patronato de la Feria Estatal de León y Parque Ecológico
 Notas de Desglose y Memoria
 Correspondiente del 1 de enero al 31 de diciembre de 2024
 (Cifras en Pesos)


Ejercicio: 2024
 Periodicidad: Trimestral
 Corte: 4

NOTAS	DESCRIPCIÓN
I. NOTAS DE DESGLOSE:	
	INFORMACION CONTABLE
<u>ACT-01</u>	INGRESOS Y OTROS BENEFICIOS
<u>ACT-03</u>	GASTOS Y OTRAS PERDIDAS
<u>ESF-01</u>	FONDOS CON AFECTACION ESPECIFICA E INVERSIONES FINANCIERAS
<u>ESF-02</u>	CONTRIBUCIONES POR RECUPERAR
<u>ESF-03</u>	CONTRIBUCIONES POR RECUPERAR CORTO PLAZO
<u>ESF-04</u>	BIENES DISPONIBLES PARA SU TRANSFORMACION ESTIMACIONES Y DETERIOROS (INVENTARIOS)
<u>ESF-05</u>	ALMACENES
<u>ESF-06</u>	FIDEICOMISOS, MANDATOS Y CONTRATOS ANALOGOS
<u>ESF-07</u>	PARTICIPACIONES Y APORTACIONES DE CAPITAL
<u>ESF-08</u>	BIENES MUEBLES E INMUEBLES
<u>ESF-09</u>	INTANGIBLES Y DIFERIDOS
<u>ESF-10</u>	ESTIMACIONES Y DETERIOROS
<u>ESF-11</u>	OTROS ACTIVOS
<u>ESF-12</u>	CUENTAS Y DOCUMENTOS POR PAGAR
<u>ESF-13</u>	FONDOS Y BIENES DE TERCEROS
<u>ESF-14</u>	PASIVOS DIFERIDOS
<u>ESF-15</u>	PROVISIONES
<u>ESF-16</u>	OTROS PASIVOS
<u>VHP-01</u>	PATRIMONIO CONTRIBUIDO
<u>VHP-02</u>	PATRIMONIO GENERADO
<u>EFE-01</u>	EFFECTIVO Y EQUIVALENTES
<u>EFE-02</u>	ADQ. DE ACT. DE INVERSION EFECTIVAMENTE PAGADAS
<u>EFE-03</u>	CONCILIACION DE FLUJOS DE EFFECTIVO NETOS
<u>Conciliacion Ig</u>	<u>CONCILIACION ENTRE LOS INGRESOS PRESUPUESTARIOS Y CONTABLES</u>
<u>Conciliacion Eg</u>	<u>CONCILIACION ENTRE LOS EGRESOS PRESUPUESTARIOS Y LOS GASTOS CONTABLES</u>
II. DE MEMORIA (DE ORDEN):	
Memoria	<u>CONTABLES</u> <u>PRESUPUESTARIAS</u> <u>INGRESOS</u> <u>EGRESOS</u>

Bajo protesta de decir verdad declaramos que los Estados Financieros y sus notas, son razonablemente correctos y son responsabilidad del emisor.


 C.P. Juana Alejandra Abigail
 Torres Cabrera
 Gerente de control presupuestal
 Elaboró


 C.P. Karla Paulina Barrientos
 Martinez
 Directora Administrativa
 Revisó


 Lic. Alfonso Limón Rode
 Director General
 Autorizó

Patronato de la Feria Estatal de León y Parque Ecológico
 Notas de Desglose Estado de Actividades
 Correspondiente del 1 de enero al 31 de diciembre de 2024
 (Cifras en Pesos)

Ejercicio: 2024
 Periodicidad: Trimestral
 Corte: 4

Notas

ACT-01 INGRESOS Y OTROS BENEFICIOS

Cuenta	Nombre de la Cuenta	Monto	%	Explicación
4000	INGRESOS Y OTROS BENEFICIOS	509,064,338.45		
4100	INGRESOS DE GESTIÓN	238,516,737.36		Se refiere al registro acumulado de los ingresos devengados al momento de la expedición del cfdi PUE y en algunos casos cuando el cliente solicita comprobante fiscal para gestionar el pago se emite comprobante fiscal bajo la forma de pago en parcialidades PPD.
4110	Impuestos	0.00		
4111	Impuestos Sobre los Ingresos	0.00		
4112	Impuestos Sobre el Patrimonio	0.00		
4113	Impuestos Sobre la Producción, el Consumo y las Transacciones	0.00		
4114	Impuestos al Comercio Exterior	0.00		
4115	Impuestos Sobre Nóminas y Asimilables	0.00		
4116	Impuestos Ecológicos	0.00		
4117	Accesiones de Impuestos	0.00		
4118	Impuestos no comprendidos en la Ley de ingresos vigente, Causados en Ejercicios Fiscales	0.00		
4119	Otros Impuestos	0.00		
4120	Cuotas y Aportaciones de Seguridad Social	0.00		
4121	Aportaciones para Fondos de Vivienda	0.00		
4122	Cuotas para la Seguridad Social	0.00		
4123	Cuotas de Ahorro para el Retiro	0.00		
4124	Accesiones de Cuotas y Aportaciones de Seguridad Social	0.00		
4129	Otras Cuotas y Aportaciones para la Seguridad Social	0.00		
4130	Contribuciones de Mejoras	0.00		
4131	Contribuciones de Mejoras por Obras Públicas	0.00		
4132	Contribuciones de mejoras no comprendidos en la Ley de ingresos vigente, Causadas en Ejercicios	0.00		
4140	Derechos	0.00		
4141	Derechos por el Uso, Goce, Aprovechamiento o Explotación de Bienes de Dominio Público	0.00		
4143	Derechos por Prestación de Servicios	0.00		
4144	Accesiones de Derechos	0.00		
4145	Derechos no comprendidos en la Ley de ingresos vigente, Causados en Ejercicios Fiscales	0.00		
4149	Otros Derechos	0.00		
4150	Productos	6,203,888.85	100.00%	Se refiere al registro de los ingresos financieros generados en las cuentas de inversión acumuladas al mes de diciembre 2024
4151	Productos	6,203,888.85	100.00%	Se refiere al registro de los ingresos financieros generados en las cuentas de inversión acumuladas al mes de diciembre 2024
4154	Productos no comprendidos en la Ley de ingresos vigente, Causados en Ejercicios Fiscales	0.00		
4160	Aprovechamientos	0.00		
4161	Incentivos Derivados de la Colaboración Fiscal	0.00		
4162	Multas	0.00		
4163	Indemnizaciones	0.00		
4164	Reintegros	0.00		
4165	Aprovechamientos Provenientes de Obras Públicas	0.00		
4166	Aprovechamientos no comprendidos en la Ley de ingresos vigente, Causados en Ejercicios Fiscales	0.00		
4168	Accesiones de Aprovechamientos	0.00		
4169	Otros Aprovechamientos	0.00		
4170	Ingresos por Venta de Bienes y Prestación de Servicios	232,312,848.51	100.00%	Se refiere al registro acumulado de los ingresos devengados al momento de la expedición del cfdi PUE Y en algunos casos cuando el cliente solicita comprobante fiscal para gestionar el pago se emite comprobante fiscal bajo la forma de pago en parcialidades PPD.
4171	Ingresos por Venta de Bienes y Prestación de Servicios de Instituciones Públicas de Seguridad Social	0.00	0.00%	
4172	Ingresos por Venta de Bienes y Prestación de Servicios de Empresas Productivas del Estado	0.00	0.00%	
4173	Ingresos por Venta de Bienes y Prestación de Servicios de Entidades Paraestatales y Fideicomisos No Empresariales y No Financieros	232,312,848.51	100.00%	Se refiere al registro acumulado de los ingresos devengados al momento de la expedición del cfdi PUE Y en algunos casos cuando el cliente solicita comprobante fiscal para gestionar el pago se emite comprobante fiscal bajo la forma de pago en parcialidades PPD.
4174	Ingresos por venta de bienes y prestación de servicios de entidades paraestatales empresariales	0.00	0.00%	
4175	Ingresos por venta de bienes y prestación de servicios de entidades paraestatales empresariales	0.00	0.00%	
4176	Ingresos por venta de bienes y prestación de servicios de entidades paraestatales empresariales	0.00	0.00%	
4177	Ingresos por venta de bienes y prestación de servicios de fideicomisos financieros públicos con	0.00	0.00%	
4178	Ingresos por venta de bienes y prestación de servicios de los Poderes Legislativo y Judicial, y de los	0.00	0.00%	
4200	PARTICIPACIONES, APORTACIONES, CONVENIOS, INCENTIVOS DERIVADOS DE LA COLABORACIÓN FISCAL, FONDOS DISTINTOS DE APORTACIONES, TRANSFERENCIAS, ASIGNACIONES, SUBSIDIOS Y SUBVENCIONES, Y PENSIONES Y JUBILACIONES	270,525,228.56		Ingresos por convenio de con sector para pago de rueda de prensa Y transferencia de recursos para poyo en la realización de la Feria de León 2024 por parte del Municipio de León, Gobierno de Michoacán y Sdayr para poyo en la expo-ganadera feria 2024, así como transferencia de recursos por parte de la Sdayr, Sector y Code para apoyo en la organización de la Feria Estatal 2025
4210	Participaciones, Aportaciones, Convenios, Incentivos Derivados de la Colaboración Fiscal y Fondos Distintos de Aportaciones	325,929.16	100.00%	Ingresos por convenio de con sector para pago de rueda de prensa feria 2024
4211	Participaciones	0.00	0.00%	
4212	Aportaciones	0.00	0.00%	
4213	Convenios	325,929.16	100.00%	Convenio con Sector para apoyo en la realización de la rueda de prensa par Feria 2024
4214	Incentivos derivados de la Colaboración Fiscal	0.00	0.00%	
4215	Fondos Distintos de Aportaciones	0.00	0.00%	
4220	Transferencias, Asignaciones, Subsidios y Otras ayudas	270,199,299.40	100.00%	Transferencia de recursos para poyo en la realización de la Feria de León 2024 por parte del Municipio de León, Gobierno de Michoacán y Sdayr para poyo en la expo-ganadera, transferencia de recursos por parte de Gobernador del Estado de Gto. y Municipio de León para apoyo en la organización de la Feria Estatal 2025 y transferencia de recursos del Municipio de León para apoyo en la realización del evento Villa Nevada.

4221	Transferencias Internas y Asignaciones del Sector Público	270,199,299.40	100.00%
4223	Subsidios y Subvenciones	0.00	0.00%
4225	Pensiones y Jubilaciones	0.00	0.00%
4227	Transferencias del Fondo Mexicano del Petróleo para la Estabilización y el Desarrollo	0.00	0.00%
4300	OTROS INGRESOS Y BENEFICIOS	22,372.53	
4310	Ingresos Financieros	0.00	0.00%
4311	Intereses Ganados de Títulos, Valores y demás Instrumentos Financieros	0.00	0.00%
4319	Otros Ingresos Financieros	0.00	0.00%
4320	Incremento por Variación de Inventarios	0.00	0.00%
4321	Incremento por Variación de Inventarios de Mercancías para Venta	0.00	0.00%
4322	Incremento por Variación de Inventarios de Mercancías Terminadas	0.00	0.00%
4323	Incremento por Variación de Inventarios de Mercancías en Proceso de Elaboración	0.00	0.00%
4324	Incremento por Variación de Inventarios de Materias Primas, Materiales y Suministros para Producción	0.00	0.00%
4325	Incremento por Variación de Almacén de Materias Primas, Materiales y Suministros de Consumo	0.00	0.00%
4330	Disminución del Exceso de Estimaciones por Pérdida o Deterioro u Obsolescencia	0.00	0.00%
4331	Disminución del Exceso de Estimaciones por Pérdida o Deterioro u Obsolescencia	0.00	0.00%
4340	Disminución del Exceso de Provisiones	0.00	0.00%
4341	Disminución del Exceso de Provisiones	0.00	0.00%
4390	Otros Ingresos y Beneficios Varios	22,372.53	100.00%
4392	Bonificaciones y Descuentos Obtenidos	0.00	0.00%
4393	Diferencias por Tipo de Cambio a Favor	0.00	0.00%
4394	Diferencias de Cotizaciones a Favor en Valores Negociables	0.00	0.00%
4395	Resultado por Posición Monetaria	0.00	0.00%
4396	Utilidades por Participación Patrimonial	0.00	0.00%
4397	Diferencias por Reestructuración de Deuda Pública a Favor	0.00	0.00%
4399	Otros Ingresos y Beneficios Varios	22,372.53	100.00%

Transferencia de recursos para apoyo en la realización de la Feria de León 2024 por parte del Municipio de León, Gobierno de Michoacán y Sdayr para apoyo en la exgozanadera, transferencia de recursos por parte de Gobierno del Estado de Gto y Municipio de León para apoyo en la organización de la Feria Estatal 2025 y transferencia de recursos del Municipio de León para apoyo en la realización del evento Villa Nevada.

Intereses obtenidos en cuentas bancarias del patronato, provenientes del ejercicio 2023

Intereses obtenidos en cuentas bancarias del patronato, provenientes del ejercicio 2023

Intereses obtenidos en cuentas bancarias del patronato, provenientes del ejercicio 2023

ACT-02 GASTOS Y OTRAS PERDIDAS

Cuenta	Nombre de la Cuenta	Monto	%	Explicación
5000	GASTOS Y OTRAS PERDIDAS	465,157,325.14	100.00%	
5100	GASTOS DE FUNCIONAMIENTO	427,456,330.13	93.13%	
5110	Servicios Personales	55,230,377.70	10.33%	
5111	Remuneraciones al Personal de Carácter Permanente	28,812,040.73	5.39%	
5112	Remuneraciones al Personal de Carácter Transitorio	8,187,839.59	1.80%	
5113	Remuneraciones Adicionales y Especiales	6,771,340.73	0.84%	
5114	Seguridad Social	8,709,832.67	1.80%	
5115	Otras Prestaciones Sociales y Económicas	2,749,323.98	0.50%	
5116	Pago de Estímulos a Servidores Públicos	0.00	0.00%	
5120	Materiales y Suministros	6,479,263.80	1.30%	
5121	Materiales de Administración, Emisión de Documentos y Artículos Oficiales	1,967,757.32	0.41%	
5122	Alimentos y Utensilios	1,187,038.99	0.28%	
5123	Materias Primas y Materiales de Producción y Comercialización	0.00	0.00%	
5124	Materiales y Artículos de Construcción y de Reparación	1,741,469.97	0.33%	
5125	Productos Químicos, Farmacéuticos y de Laboratorio	113,665.01	0.02%	
5126	Combustibles, Lubricantes y Aditivos	247,306.44	0.05%	
5127	Vestuario, Blancos, Prendas de Protección y Artículos Deportivos	465,884.08	0.08%	
5128	Materiales y Suministros para Seguridad	0.00	0.00%	
5129	Herramientas, Refacciones y Accesorios Menores	756,141.99	0.13%	
5130	Servicios Generales	365,746,688.63	81.50%	
5131	Servicios Básicos	12,583,636.28	2.66%	
5132	Servicios de Arrendamiento	15,633,471.11	3.33%	
5133	Servicios Profesionales, Científicos y Técnicos y Otros Servicios	19,153,105.12	4.11%	
5134	Servicios Financieros, Bancarios y Comerciales	605,919.62	0.02%	
5135	Servicios de Instalación, Reparación, Mantenimiento y Conservación	15,847,004.95	2.11%	
5136	Servicios de Comunicación Social y Publicidad	7,003,766.73	1.37%	
5137	Servicios de Traslado y Viáticos	968,106.89	0.17%	
5138	Servicios Oficiales	281,095,908.75	65.30%	Se refiere al registro de contratos celebrados con proveedores de bienes y servicios en el ejercicio 2023, en los meses previos al inicio de feria 2024, los pagos que se dan a cuenta de estos contratos se registraron en 2023 como anticipo a proveedores, en el ejercicio 2024 cuando se recibe el bien o servicio, se reconoce como un egreso devengado en el estado de actividades. Así también por el registro de los gastos devengados en este ejercicio, principalmente en este rubro se refiere al pago de espectáculos presentados durante el evento Feria 2024 y espectáculos contratados para el festival vive león verano 2024.
5139	Otros Servicios Generales	12,855,769.18	2.43%	
5200	TRANSFERENCIAS, ASIGNACIONES, SUBSIDIOS Y OTRAS AYUDAS	10,082,603.52	1.83%	
5210	Transferencias Internas y Asignaciones al Sector Público	0.00	0.00%	
5211	Asignaciones al Sector Público	0.00	0.00%	
5212	Transferencias Internas al Sector Público	0.00	0.00%	
5220	Transferencias al Resto del Sector Público	10,082,603.52	1.83%	
5221	Transferencias a Entidades Paraestatales	10,082,603.52	1.83%	
5222	Transferencias a Entidades Federativas y Municipios	0.00	0.00%	
5230	Subsidios y Subvenciones	0.00	0.00%	
5231	Subsidios	0.00	0.00%	
5232	Subvenciones	0.00	0.00%	
5240	Ayudas Sociales	0.00	0.00%	
5241	Ayudas Sociales a Personas	0.00	0.00%	
5242	Becas	0.00	0.00%	
5243	Ayudas Sociales a Instituciones	0.00	0.00%	


A


[Handwritten signature]


[Handwritten signature]

5244	Ayudas Sociales por Desastres Naturales y Otros Siniestros	0.00	0.00%
5250	Pensiones y Jubilaciones	0.00	0.00%
5251	Pensiones	0.00	0.00%
5252	Jubilaciones	0.00	0.00%
5259	Otras Pensiones y Jubilaciones	0.00	0.00%
5260	Transferencias a Fideicomisos, Mandatos y Contratos Análogos	0.00	0.00%
5261	Transferencias a Fideicomisos, Mandatos y Contratos Análogos al Gobierno	0.00	0.00%
5262	Transferencias a Fideicomisos, Mandatos y Contratos Análogos a Entidades Paraestatales	0.00	0.00%
5270	Transferencias a la Seguridad Social	0.00	0.00%
5271	Transferencias por Obligaciones de Ley	0.00	0.00%
5280	Donativos	0.00	0.00%
5281	Donativos a Instituciones sin Fines de Lucro	0.00	0.00%
5282	Donativos a Entidades Federativas y Municipios	0.00	0.00%
5283	Donativos a Fideicomiso, Mandatos y Contratos Análogos Privados	0.00	0.00%
5284	Donativos a Fideicomiso, Mandatos y Contratos Análogos Estatales	0.00	0.00%
5285	Donativos Internacionales	0.00	0.00%
5290	Transferencias al Exterior	0.00	0.00%
5291	Transferencias al Exterior a Gobiernos Extranjeros y Organismos Internacionales	0.00	0.00%
5292	Transferencias al Sector Privado Externo	0.00	0.00%
5300	PARTICIPACIONES Y APORTACIONES	0.00	0.00%
5310	Participaciones	0.00	0.00%
5311	Participaciones de la Federación a Entidades Federativas y Municipios	0.00	0.00%
5312	Participaciones de las Entidades Federativas a los Municipios	0.00	0.00%
5320	Aportaciones	0.00	0.00%
5321	Aportaciones de la Federación a Entidades Federativas y Municipios	0.00	0.00%
5322	Aportaciones de las Entidades Federativas a los Municipios	0.00	0.00%
5330	Convenios	0.00	0.00%
5331	Convenios de Reasignación	0.00	0.00%
5332	Convenios de Descentralización y Otros	0.00	0.00%
5400	INTERESES, COMISIONES Y OTROS GASTOS DE LA DEUDA PUBLICA	0.00	0.00%
5410	Intereses de la Deuda Pública	0.00	0.00%
5411	Intereses de la Deuda Pública Interna	0.00	0.00%
5412	Intereses de la Deuda Pública Externa	0.00	0.00%
5420	Comisiones de la Deuda Pública	0.00	0.00%
5421	Comisiones de la Deuda Pública Interna	0.00	0.00%
5422	Comisiones de la Deuda Pública Externa	0.00	0.00%
5430	Gastos de la Deuda Pública	0.00	0.00%
5431	Gastos de la Deuda Pública Interna	0.00	0.00%
5432	Gastos de la Deuda Pública Externa	0.00	0.00%
5440	Costo por Coberturas	0.00	0.00%
5441	Costo por Coberturas	0.00	0.00%
5450	Apoyos Financieros	0.00	0.00%
5451	Apoyos Financieros a Intermediarios	0.00	0.00%
5452	Apoyo Financieros a Ahorradores y Deudores del Sistema Financiero Nacional	0.00	0.00%
5500	OTROS GASTOS Y PERDIDAS EXTRAORDINARIAS	27,618,391.49	5.04%
5510	Estimaciones, Depreciaciones, Deterioros, Obsolescencia y Amortizaciones	27,002,986.54	4.89%
5511	Estimaciones por Pérdida o Deterioro de Activos Circulantes	0.00	0.00%
5512	Estimaciones por Pérdida o Deterioro de Activo no Circulante	0.00	0.00%
5513	Depreciación de Bienes Inmuebles	24,114,049.41	4.39%
5514	Depreciación de Infraestructura	0.00	0.00%
5515	Depreciación de Bienes Muebles	2,888,937.13	0.50%
5516	Deterioro de los Activos Biológicos	0.00	0.00%
5517	Amortización de Activos Intangibles	0.00	0.00%
5518	Disminución de Bienes por pérdida, obsolescencia y deterioro	0.00	0.00%
5520	Provisiones	0.00	0.00%
5521	Provisiones de Pasivos a Corto Plazo	0.00	0.00%
5522	Provisiones de Pasivos a Largo Plazo	0.00	0.00%
5530	Disminución de Inventarios	0.00	0.00%
5531	Disminución de Inventarios de Mercancías para Venta	0.00	0.00%
5532	Disminución de Inventarios de Mercancías Terminadas	0.00	0.00%
5533	Disminución de Inventarios de Mercancías en Proceso de Elaboración	0.00	0.00%
5534	Disminución de Inventarios de Materias Primas, Materiales y Suministros para Producción	0.00	0.00%
5535	Disminución de Almacén de Materiales y Suministros de Consumo	0.00	0.00%
5590	Otros Gastos	615,404.95	0.15%
5591	Gastos de Ejercicios Anteriores	14,527.95	0.00%
5592	Pérdidas por Responsabilidades	600,877.00	0.15%
5593	Bonificaciones y Descuentos Otorgados	0.00	0.00%
5594	Diferencias por Tipo de Cambio Negativas	0.00	0.00%
5595	Diferencias de Cotizaciones Negativas en Valores Negociables	0.00	0.00%
5596	Resultado por Posición Monetaria	0.00	0.00%
5597	Pérdidas por Participación Patrimonial	0.00	0.00%
5598	Diferencias por Reestructuración de Deuda Pública Negativas	0.00	0.00%
5599	Otros Gastos Varios	0.00	0.00%
5600	INVERSIÓN PÚBLICA	0.00	0.00%
5610	Inversión Pública no Capitalizable	0.00	0.00%
5611	Construcción en Bienes no Capitalizable	0.00	0.00%

Bajo protesta de decir verdad declaramos que los Estados Financieros y sus notas, son razonablemente correctos y son responsabilidad del emisor.


C.P. Juana Gloria Abigail
Torres Carrera
Gerente de control presupuestal
Elaboró


C.P. Karla Paulina Barrientos
Martínez
Directora Administrativa
Revisó


Lic. Alfonso Limón Rode
Director General
Autorizó

Almuerzo de la Feria Cafetalera Local y Feria Artesanal
 y de Productos Locales de Apertura de la temporada turística
 de los municipios de San José y de sus alrededores

Este es un presupuesto de ejecución
 definitiva, sujeto a presupuesto definitivo, por
 concepto de ejecución de obra pública, que se
 elabora en virtud de la Ley de Presupuesto y de
 el artículo 10 de la Ley de Contratación de
 Obra Pública y de la Ley de Contratación de
 Obra Pública de 2014.

210	Otros Compras por Pago a Corto Plazo					
210	Desembolsos por Pago a Corto Plazo	776,242.00	0.00	0.00	0.00	776,242.00
211	Desembolsos por Contratos por Pago a Corto Plazo		0.00	0.00	0.00	0.00
212	Desembolsos por Contratos por Otros Pagos por Pago a Corto Plazo		0.00	0.00	0.00	0.00
213	Otros Desembolsos por Pago a Corto Plazo		0.00	0.00	0.00	0.00

EP-13 FONDOS Y BANCOS DE RESERVA

210	Fondos y Bancos de Reserva en Garantía por Administración a Corto Plazo	10,000.00	Particular	Detalle de garantía por parte de la entidad		
211	Fondos en Garantía a Corto Plazo	10,000.00	Particular	Detalle de garantía por parte de la entidad		
212	Fondos en Administración a Corto Plazo					
213	Fondos Contingentes a Corto Plazo					
214	Fondos de Fideicomiso, Mandatos y Contratos Análogos a Corto Plazo					
215	Otros Fondos de Reserva en Garantía por Administración a Corto Plazo					
216	Mandatos y Bancos de Reserva a Corto Plazo					
217	Fondos en Garantía en Largo Plazo					
218	Fondos en Administración en Largo Plazo					
219	Fondos Contingentes en Largo Plazo					
220	Fondos de Fideicomiso, Mandatos y Contratos Análogos en Largo Plazo					
221	Otros Fondos de Reserva en Garantía por Administración en Largo Plazo					
222	Mandatos y Bancos de Reserva en Largo Plazo					

EP-14 PASIVOS DIFERIDOS

210	Pasivos Diferidos a Corto Plazo					
211	Ingresos Contingentes por Administración a Corto Plazo					
212	Ingresos Contingentes por Administración en Largo Plazo					
213	Otros Pasivos Diferidos a Corto Plazo					
214	Créditos Diferidos en Largo Plazo					
215	Ingresos Contingentes por Administración en Largo Plazo					
216	Otros Pasivos Diferidos en Largo Plazo					

EP-15 PASIVOS CORRIENTES

210	Provisiones para Deudas y Pasivos a Corto Plazo					
211	Provisiones para Deudas y Pasivos en Largo Plazo					
212	Otros Pasivos Corrientes a Corto Plazo					
213	Otros Pasivos Corrientes en Largo Plazo					
214	Provisiones para Deudas y Pasivos en Largo Plazo					
215	Provisiones para Deudas y Pasivos en Largo Plazo					
216	Otros Pasivos Corrientes en Largo Plazo					

EP-16 OTROS PASIVOS

210	Otros Pasivos a Corto Plazo					
211	Ingresos por Operación					
212	Mantenimiento por Partes					
213	Otros Pasivos Corrientes					

Este presupuesto de obra pública pertenece a los Estados Presupuestales y sus rubros, con responsabilidad personal y con responsabilidad del ente.


 C.P. Juan Sebastián Abigail
 Torres Caballero
 Gerente de control presupuestal
 Elaboró


 C.P. Karla Pazina Barrientos
 Martínez
 Directora Administrativa
 Revisó


 Lic. Alonso Lirio Rode
 Director General
 Autorizó

Patronato de la Feria Estatal de León y Parque Ecológico
Notas de Desglose Estado de Variación en la Hacienda Pública
Correspondiente del 1 de enero al 31 de diciembre de 2024
(Cifras en Pesos)

Ejercicio: 2024
Periodicidad: Trimestral
Corte: 4

Notas

VHP-01 PATRIMONIO CONTRIBUIDO

Cuenta	Nombre de la Cuenta	Monto	Tipo	Naturaleza
3110	Aportaciones	0.00		
3120	Donaciones de Capital	414,191,252.72	Donación	Estatal, municipal y propio
3130	Actualización de la Hacienda Publica/Patrimonio	0.00		

VHP-02 PATRIMONIO GENERADO

Cuenta	Nombre de la Cuenta	Monto	Procedencia
3210	Resultado del Ejercicio (Ahorro/ Desahorro)	43,907,013.31	
3220	Resultados de Ejercicios Anteriores	53,144,821.32	
3230	Revalúos	0.00	
3231	Revalúo de Bienes Inmuebles	0.00	
3232	Revalúo de Bienes Muebles	0.00	
3233	Revalúo de Bienes Intangibles	0.00	
3239	Otros Revalúos	0.00	
3240	Reservas	198,194,317.05	
3241	Reservas de Patrimonio	0.00	
3242	Reservas Territoriales	0.00	
3243	Reservas por Contingencias	198,194,317.05	
3250	Rectificaciones de Resultados de Ejercicios Anteriores	-9,888,219.04	
3251	Cambios en Políticas Contables	-9,640,657.63	
3252	Cambios por Errores Contables	-247,561.41	

Bajo protesta de decir verdad declaramos que los Estados Financieros y sus notas, son razonablemente correctos y son responsabilidad del emisor.


C.P. Juana Alejandra Abigail
Torres Cabrera
Gerente de control presupuestal
Elaboró


C.P. Karla Paulina Barrientos
Martínez
Directora Administrativa
Revisó


Lic. Alonso Limón Rode
Director General
Autorizó

Patronato de la Feria Estatal de León y Parque Ecológico
 Notas de Desglose Estado de Flujos de Efectivo
 Correspondientes del 1 de enero al 31 de diciembre de 2024
 (Cifras en Pesos)

Ejercicio: 2024
 Periodicidad: Trimestral
 Corte: 2

Notas

EFE-01 EFECTIVO Y EQUIVALENTES

Cuenta	Nombre de la Cuenta	2024	2023
1111	Efectivo	6,000.00	6,000.00
1112	Bancos/Tesorería	58,221,572.27	105,151,500.81
1113	Bancos/Dependencias y Otros	0.00	0.00
1114	Inversiones Temporales (Hasta 3 meses)	31,199,208.39	57,156,278.37
1115	Fondos con Afectación Específica	0.00	0.00
1116	Depósitos de Fondos de Terceros en Garantía y/o Administración	0.00	0.00
1119	Otros Efectivos y Equivalentes	0.00	0.00
1110	Total de Efectivo y Equivalentes	89,428,780.66	162,313,778.98

EFE-02 ADQ. DE ACT. DE INVERSION EFECTIVAMENTE PAGADAS


Cuenta	Nombre de la Cuenta	2024	2023
1230	Bienes Inmuebles, Infraestructura y Construcciones en Proceso	1,593,434.11	0.00
1231	Terrenos	0.00	0.00
1232	Viviendas	0.00	0.00
1233	Edificios no Habitacionales	0.00	0.00
1234	Infraestructura	0.00	0.00
1235	Construcciones en Proceso en Bienes de Dominio Público	0.00	0.00
1236	Construcciones en Proceso en Bienes Propios	1,593,434.11	0.00
1239	Otros Bienes Inmuebles	0.00	0.00
1240	Bienes Muebles	11,061,899.84	3,907,012.04
1241	Mobiliario y Equipo de Administración	207,592.49	221,757.90
1242	Mobiliario y Equipo Educativo y Recreativo	9,919,632.50	11,149.00
1243	Equipo e Instrumental Médico y de Laboratorio	0.00	0.00
1244	Vehículos y Equipo de Transporte	0.00	0.00
1245	Equipo de Defensa y Seguridad	0.00	0.00
1246	Maquinaria, Otros Equipos y Herramientas	934,674.95	3,764,105.14
1247	Colecciones, Obras de Arte y Objetos Valiosos	0.00	0.00
1248	Activos Biológicos	0.00	0.00
1250	Activos Intangibles	28,000.00	11,811.60
1251	Software	0.00	0.00
1252	Patentes, Marcas y Derechos	0.00	11,811.60
1253	Concesiones y Franquicias	0.00	0.00
1254	Licencias	28,000.00	0.00
1259	Otros Activos Intangibles	0.00	0.00
	Total de Aplicación de efectivo por Actividades de Inversión	12,883,334.05	4,008,823.64


EFE-03 CONCILIACION DE FLUJOS DE EFECTIVO NETOS

Cuenta	Nombre de la Cuenta	2024	2023
3210	Resultados del Ejercicio Ahorro/Desahorro	43,907,013.31	184,412,684.80
	(+) Movimientos de partidas (o rubros) que no afectan al efectivo	40,189,091.06	27,962,899.50
5400	INTERESES, COMISIONES Y OTROS GASTOS DE LA DEUDA PUBLICA	0.00	0.00
5410	Intereses de la deuda pública	0.00	0.00
5411	Intereses de la Deuda Pública Interna	0.00	0.00
5420	Comisiones de la deuda pública	0.00	0.00
5421	Comisiones de la Deuda Pública Interna	0.00	0.00
5430	Gastos de la deuda pública	0.00	0.00
5431	Gastos de la Deuda Pública Interna	0.00	0.00
5440	Costo por coberturas	0.00	0.00
5441	Costo por coberturas	0.00	0.00
5450	Apoyos financieros	0.00	0.00
5451	Apoyos Financieros a Intermediarios	0.00	0.00
5452	Apoyo Financieros a Ahorradores y Deudores del Sistema Financiero Nacional	0.00	0.00
5500	OTROS GASTOS Y PERDIDAS EXTRAORDINARIAS	27,618,391.49	26,857,151.51
5510	Estimaciones, Depreciaciones, Deterioros, Obsolescencia y Amortizaciones	27,002,866.54	26,845,336.70
5511	Estimaciones por Pérdida o Deterioro de Activos Circulantes	0.00	0.00
5512	Estimaciones por Pérdida o Deterioro de Activo no Circulante	0.00	0.00
5513	Depreciación de Bienes Inmuebles	24,114,049.41	24,454,662.81
5514	Depreciación de Infraestructura	0.00	0.00
5515	Depreciación de Bienes Muebles	2,888,937.13	2,386,673.89
5516	Deterioro de los Activos Biológicos	0.00	0.00
5517	Amortización de Activos Intangibles	0.00	0.00
5518	Disminución de Bienes por pérdida, obsolescencia y deterioro	0.00	3,800.00
5520	Provisiones	0.00	0.00
5521	Provisiones de Pasivos a Corto Plazo	0.00	0.00
5522	Provisiones de Pasivos a Largo Plazo	0.00	0.00
5530	Disminución de Inventarios	0.00	0.00
5531	Disminución de Inventarios de Mercancías para Venta	0.00	0.00
5532	Disminución de Inventarios de Mercancías Terminadas	0.00	0.00
5533	Disminución de Inventarios de Mercancías en Proceso de Elaboración	0.00	0.00
5534	Disminución de Inventarios de Materias Primas, Materiales y Suministros para Producción	0.00	0.00
5535	Disminución de Almacén de Materiales y Suministros de Consumo	0.00	0.00

5590	Otros Gastos	615,404.95	11,814.81
5591	Gastos de Ejercicios Anteriores	14,527.95	11,814.81
5592	Pérdidas por Responsabilidades	600,877.00	0.00
5593	Bonificaciones y Descuentos Otorgados	0.00	0.00
5594	Diferencias por Tipo de Cambio Negativas en Efectivo y Equivalentes	0.00	0.00
5595	Diferencias de Cotizaciones Negativas en Valores Negociables	0.00	0.00
5596	Resultado por Posición Monetaria	0.00	0.00
5597	Pérdidas por Participación Patrimonial	0.00	0.00
5599	Otros Gastos Varios	0.00	0.00
5600	INVERSIÓN PÚBLICA	0.00	0.00
5610	Inversión Pública no Capitalizable	0.00	0.00
5611	Construcción en Bienes no Capitalizable	12,570,899.57	1,105,747.99
2110	Incremento en Cuentas por Pagar de Operación	0.00	795,914.99
2111	Provisiones capítulo 1000	0.00	0.00
2112	Provisiones capítulo 2000	12,570,899.57	309,833.00
2112	Provisiones capítulo 3000	0.00	0.00
2115	Provisiones capítulo 4000	0.00	0.00
2114	Provisiones capítulo 8000	0.00	0.00
5120	Almacén de Materiales y Suministros de Consumo	0.00	0.00
5120	Almacén de Materiales y Suministros de Consumo	1,206,259.49	630,639.90
	(-) Movimientos de partidas (o rubros) que afectan al efectivo	22,372.53	0.00
4300	OTROS INGRESOS Y BENEFICIOS	0.00	0.00
4310	Ingresos Financieros	0.00	0.00
4311	Intereses Ganados de Títulos, Valores y demás Instrumentos Financieros	0.00	0.00
4319	Otros Ingresos Financieros	0.00	0.00
4320	Incremento por Variación de Inventarios	0.00	0.00
4321	Incremento por Variación de Inventarios de Mercancías para Venta	0.00	0.00
4322	Incremento por Variación de Inventarios de Mercancías Terminadas	0.00	0.00
4323	Incremento por Variación de Inventarios de Mercancías en Proceso de Elaboración	0.00	0.00
4324	Incremento por Variación de Inventarios de Materias Primas, Materiales y Suministros para Producción	0.00	0.00
4325	Incremento por Variación de Almacén de Materias Primas, Materiales y Suministros de Consumo	0.00	0.00
4330	Disminución del Exceso de Estimaciones por Pérdida o Deterioro u Obsolescencia	0.00	0.00
4331	Disminución del Exceso de Estimaciones por Pérdida o Deterioro u Obsolescencia	0.00	0.00
4340	Disminución del Exceso de Provisiones	0.00	0.00
4341	Disminución del Exceso de Provisiones	22,372.53	0.00
4390	Otros Ingresos y Beneficios Varios	0.00	0.00
4392	Bonificaciones y Descuentos Obtenidos	0.00	0.00
4393	Diferencias por Tipo de Cambio a Favor	0.00	0.00
4394	Diferencias de Cotizaciones a Favor en Valores Negociables	0.00	0.00
4395	Resultado por Posición Monetaria	0.00	0.00
4396	Utilidades por Participación Patrimonial	0.00	0.00
4397	Diferencias por Reestructuración de Deuda Pública a Favor	0.00	0.00
4399	Otros Ingresos y Beneficios Varios	22,372.53	0.00
1120	Incremento en Cuentas por Cobrar de Operación	1,183,886.96	630,639.90
1124	Ingresos por recuperar CRI 10	0.00	0.00
1124	Ingresos por recuperar CRI 20	0.00	0.00
1124	Ingresos por recuperar CRI 30	0.00	0.00
1124	Ingresos por recuperar CRI 40	0.00	0.00
1124	Ingresos por recuperar CRI 50	0.00	0.00
1124	Ingresos por recuperar CRI 60	0.00	0.00
1122	Cuentas por cobrar CRI 70	1,183,886.96	630,639.90
1122	Cuentas por cobrar CRI 80	0.00	0.00
1122	Cuentas por cobrar CRI 90	0.00	0.00
5120	Almacén de Materiales y Suministros de Consumo		
5120	Almacén de Materiales y Suministros de Consumo	82,889,844.88	211,744,944.80
	= Flujos de Efectivo Netos de las Actividades de Operación		

Bajo protesta de decir verdad declaramos que los Estados Financieros y sus notas, son razonablemente correctos y son responsabilidad del emisor.


 C.P. Juana Alejandra Abigail
 Torres Cabrera
 Gerente de control presupuestal
 Elaboró



 C.P. Karla Paulina Barrientos
 Martinez
 Directora Administrativa
 Revisó



 Lic. Alonso Limón Rode
 Director General
 Autorizó


**Patronato de la Feria Estatal de León y Parque Ecológico
Conciliación entre los Ingresos Presupuestarios y Contables
Correspondiente del 1 de enero al 31 de diciembre de 2024
(Cifras en pesos)**

Concepto	2024
1. Total de Ingresos Presupuestarios	509,041,965.92
2. Más Ingresos Contables No Presupuestarios	22,372.53
2.1 Ingresos Financieros	0.00
2.2 Incremento por Variación de inventarios	0.00
2.3 Disminución del Exceso de Estimaciones por Pérdida o Deterioro u Obsolescencia	0.00
2.4 Disminución del Exceso de Provisiones	0.00
2.5 Otros Ingresos y Beneficios Varios	0.00
2.6 Otros Ingresos Contables No Presupuestarios	22,372.53
3. Menos Ingresos Presupuestarios No Contables	0.00
3.1 Aprovechamientos Patrimoniales	0.00
3.2 Ingresos Derivados de Financiamientos	0.00
3.3 Otros Ingresos Presupuestarios No Contables	0.00
4. Total de Ingresos Contables	509,064,338.45

que los Estados Financieros y sus notas, son razonablemente correctos y son responsabilidad del emisor.


 C.P. Juana Alejandra Abigail
 Torres Cabrera
 Gerente de control presupuestal
 Elaboró



 C.P. Karla Paulina Barrientos
 Martinez
 Directora Administrativa
 Revisó


 Lic. Alonso Limón Rode
 Director General
 Autorizó

Patronato de la Feria Estatal de León y Parque Ecológico
Conciliación entre los Egresos Presupuestarios y los Gastos Contables
Correspondiente del 1 de enero al 31 de diciembre de 2024
(Cifras en pesos)

Concepto	2024
1. Total de Egresos Presupuestarios	450,222,267.70
2. Menos Egresos Presupuestarios No Contables	12,683,334.05
2.1 Materias Primas y Materiales de Producción y Comercialización	0.00
2.2 Materiales y Suministros	0.00
2.3 Mobiliario y Equipo de Administración	207,592.49
2.4 Mobiliario y Equipo Educativo y Recreativo	9,919,632.50
2.5 Equipo e Instrumental Médico y de Laboratorio	0.00
2.6 Vehículos y Equipo de Transporte	0.00
2.7 Equipo de Defensa y Seguridad	0.00
2.8 Maquinaria, Otros Equipos y Herramientas	934,674.95
2.9 Activos Biológicos	0.00
2.10 Bienes Inmuebles	0.00
2.11 Activos Intangibles	28,000.00
2.12 Obra Pública en Bienes de Dominio Público	0.00
2.13 Obra Pública en Bienes Propios	1,593,434.11
2.14 Acciones y Participaciones de Capital	0.00
2.15 Compra de Títulos y Valores	0.00
2.16 Concesión de Préstamos	0.00
2.17 Inversiones en Fideicomisos, Mandatos y Otros Análogos	0.00
2.18 Provisiones para Contingencias y Otras Erogaciones Especiales	0.00
2.19 Amortización de la Deuda Pública	0.00
2.20 Adeudos de Ejercicios Fiscales Anteriores (ADEFAS)	0.00
2.21 Otros Egresos Presupuestarios No Contables	0.00
3. Más Gastos Contables No Presupuestarios	27,618,391.49
3.1 Estimaciones, Depreciaciones, Deterioros, Obsolescencia y Amortizaciones	27,002,986.54
3.2 Provisiones	0.00
3.3 Disminución de Inventarios	0.00
3.4 Otros Gastos	0.00
3.5 Inversión Pública no Capitalizable	0.00
3.6 Materiales y Suministros (consumos)	615,404.95
3.7 Otros Gastos Contables No Presupuestarios	0.00
4. Total de Gastos Contables	465,157,325.14

Bajo protesta de decir verdad declaramos que los Estados Financieros y sus notas, son razonablemente correctos y son responsabilidad del emisor.


 C.P. Juana Alejandra Abigail
 Touza Cabrera
 Gerente de control presupuestal
 Elaboró


 C.P. Karla Paulina Barrientos
 Martinez
 Directora Administrativa
 Revisó


 Lic. Alonso Limón Rode
 Director General
 Autorizó

Notas


Cuenta	Concepto	Saldo Inicial	Cargos del Periodo	Abonos del Periodo	Saldo Final	Valores en Custodia	Tasa	Vencimiento	Tipo de Contrato
7000	CUENTAS DE ORDEN CONTABLES								
7110	Valores en Custodia	0.00	0.00	0.00	0.00	0.00			
7120	Cuentas de Valores	0.00	0.00	0.00	0.00	0.00			
7130	Instrumentos de Crédito Prestados a Formadores de Mercado	0.00	0.00	0.00	0.00	0.00			
7140	Préstamo de Instrumentos de Crédito a Formadores de Mercado y su Garantía	0.00	0.00	0.00	0.00	0.00			
7150	Instrumentos de Crédito Recibidos en Garantía de los Formadores de Mercado	0.00	0.00	0.00	0.00	0.00			
7160	Garantía de Créditos Recibidos de los Formadores de Mercado	0.00	0.00	0.00	0.00	0.00			
7210	Autorización para la Emisión de Bonos, Títulos y Valores de la Deuda Pública Interna	0.00	0.00	0.00	0.00	0.00			
7220	Autorización para la Emisión de Bonos, Títulos y Valores de la Deuda Pública Externa	0.00	0.00	0.00	0.00	0.00			
7230	Emisiones Autorizadas de la Deuda Pública Interna y Externa	0.00	0.00	0.00	0.00	0.00			
7240	Suscripción de Contratos de Préstamos y Otras Obligaciones de la Deuda Pública Interna	0.00	0.00	0.00	0.00	0.00			
7250	Suscripción de Contratos de Préstamos y Otras Obligaciones de la Deuda Pública Externa	0.00	0.00	0.00	0.00	0.00			
7260	Contratos de Préstamos y Otras Obligaciones de la Deuda Pública Interna y Externa	0.00	0.00	0.00	0.00	0.00			
7310	Avales Autorizados	0.00	0.00	0.00	0.00	0.00			
7320	Avales Firmados	0.00	0.00	0.00	0.00	0.00			
7330	Fianzas y Garantías Recibidas por Deudas a Cobrar	0.00	0.00	0.00	0.00	0.00			
7340	Fianzas y Garantías Recibidas	0.00	0.00	0.00	0.00	0.00			
7350	Fianzas Obligadas para Respaldo Obligaciones no Fiscales del Gobierno	0.00	0.00	0.00	0.00	0.00			
7360	Fianzas Obligadas del Gobierno para Respaldo Obligaciones no Fiscales	0.00	0.00	0.00	0.00	0.00			
7410	Demandas Judiciales en Proceso de Resolución	0.00	0.00	0.00	0.00	0.00			
7420	Resolución de Demandas en Proceso Judicial	0.00	0.00	0.00	0.00	0.00			
7510	Contratos para Inversión Mediante Proyectos para Prestación de Servicios (PPS) y Similares	0.00	0.00	0.00	0.00	0.00			
7520	Inversión Pública Contratada Mediante Proyectos para Prestación de Servicios (PPS) y Similares	0.00	0.00	0.00	0.00	0.00			
7610	Bienes Bajo Contrato en Concesión	0.00	0.00	0.00	0.00	0.00			
7620	Contrato de Concesión por Bienes	0.00	0.00	0.00	0.00	0.00			
7630	Bienes Bajo Contrato en Comodato	0.00	0.00	0.00	0.00	0.00			
7640	Contrato de Comodato por Bienes	0.00	0.00	0.00	0.00	0.00			
7700	INGRESOS POR RECUPERAR A CORTO PLAZO	30 025 527 29	141 411 803 05	92 958 508 03	67 478 822 31				
7702	INGRESOS POR RECUPERAR GLOBAL	30 025 527 29	92 125 374 92	140 578 489 94	67 478 822 31				
7800	ANTICIPOS FUTURAS FERIAS	0.00	0.00	0.00	0.00				
7802	FERIAS FUTURAS ANTICIPO GLOBAL	0.00	0.00	0.00	0.00				
7910	CONTRATOS PARA LA PRESTACION DE SERVICIOS Y SIMILARES	0.00	0.00	0.00	0.00				
7920	PRESTACION DE SERVICIOS CONTRATADOS Y SIMILARES	0.00	0.00	0.00	0.00				
7010	INGRESOS FUTURAS FERIAS	5 800 000 00	0.00	0.00	5 800 000 00				
7012	FERIAS FUTURAS INGRESOS GLOBAL	5 800 000 00	0.00	0.00	5 800 000 00				


8000 CUENTAS DE ORDEN PRESUPUESTARIO


Cuentas de Orden Presupuestarias de Ingresos	
Concepto	2024
8110 Ley de Ingresos Estimada	218 659 831 00
8120 Ley de Ingresos por Ejecutar	189 333 407 16
8130 Modificaciones a la Ley de Ingresos Estimada	479 715 542 08
8140 Ley de Ingresos Devengada	509 041 965 92
8150 Ley de Ingresos Recaudada	507 858 078 96

Cuentas de Orden Presupuestarias de Egresos	
Concepto	2024
8210 Presupuesto de Egresos Aprobado	218 659 831 00
8220 Presupuesto de Egresos por Ejercer	248 153 105 38
8230 Modificaciones al Presupuesto de Egresos Aprobado	479 715 542 08
8240 Presupuesto de Egresos Comprometido	450 222 287 70
8250 Presupuesto de Egresos Devengado	450 222 287 70
8260 Presupuesto de Egresos Ejercido	435 967 841 63
8270 Presupuesto de Egresos Pagado	435 667 641 63

Bajo protesta de solemnidad declaramos que los Estados Financieros y sus notas, son razonablemente correctos y son responsabilidad del emisor.


 C.P. Juana Alejandra Abigail
 Torres Cabrera
 Gerente de Control presupuestal
 Elaboró


 C.P. Karla Paulina Barrientos
 Martínez
 Directora Administrativa
 Revisó


 Lic. Alfonso Limón Rode
 Director General
 Autorizó